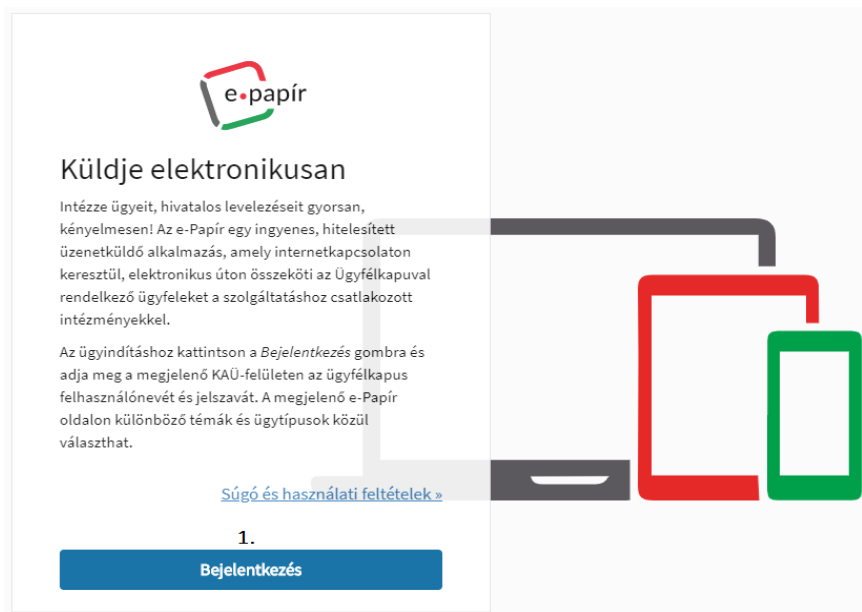


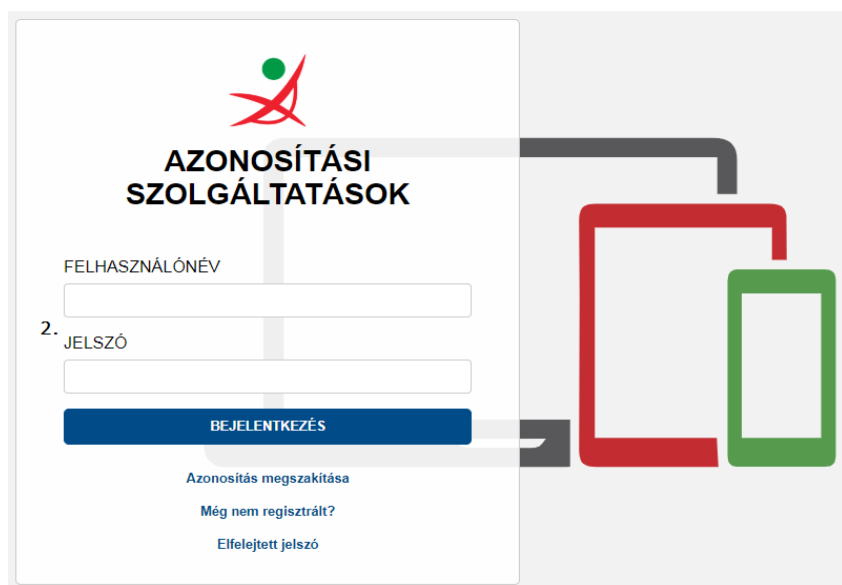
Hatósági házi karantén alóli mentesítéshez szükséges kérvény benyújtása Ügyfélkapu segítségével

1. lépés: Írja be a címsorba az alábbi webcímet: epapir.gov.hu



The screenshot shows the 'e-papír' website interface. At the top left is the logo with the text 'e-papír'. Below it, the heading 'Küldje elektronikusan' is followed by a paragraph explaining the service: 'Intézze ügyeit, hivatalos levelezéseit gyorsan, kényelmesen! Az e-Papír egy ingyenes, hitelesített üzenetküldő alkalmazás, amely internetkapcsolaton keresztül, elektronikus úton összeköti az Ügyfélkapuval rendelkező ügyfeleket a szolgáltatáshoz csatlakozott intézményekkel.' A second paragraph provides instructions: 'Az ügyindításhoz kattintson a *Bejelentkezés* gombra és adja meg a megjelenő KAŰ-felületen az ügyfélkapus felhasználónevét és jelszavát. A megjelenő e-Papír oldalon különböző témák és ügytípusok közül választhat.' Below the text is a link: 'Súgó és használati feltételek »'. At the bottom left, there is a blue button labeled '1. Bejelentkezés'.

2. lépés: Jelentkezzen be az ügyfélkapus felhasználói adataival.



The screenshot shows the login page titled 'AZONOSÍTÁSI SZOLGÁLTATÁSOK'. It features two input fields: 'FELHASZNÁLÓNÉV' and 'JELSZÓ'. Below the fields is a blue button labeled 'BEJELENTKÉZÉS'. Underneath the button are three links: 'Azonosítás megszakítása', 'Még nem regisztrált?', and 'Elfelejtett jelszó'. A large number '2.' is positioned to the left of the password field.

3. lépés: Válassza ki a „Kormányhivatali ügyek” témacsoportot és a „Népegészségügyi feladatok” ügytípust.

4. lépés: A címzett menüpontban válassza ki a tartózkodási hely szerint illetékes kormányhivatalt vagy járási hivatalt.

5. lépés: Adja meg a levél tárgyát.

6. lépés: Szöveges rész kitöltése: „levél szövege”. A szövegnek tartalmaznia kell a határátlépés helyét és idejét, az országot - amelyből beutazott-, emellett a kérelmező személyes adatait is meg kell adni.

TÉMACSOPORT Súgó **3.** **ÜGYTÍPUS** Súgó
Kormányhivatali ügyek x ▼ Népegészségügyi feladatok x ▼

CÍMZETT Súgó **4.**
Válasszon hivatalt, vagy kezdjen el gépelni ▼

HIVATKOZÁSI SZÁM (HIVATALI) Súgó
nem szükséges megadni

LEVÉL TÁRGYA Súgó **5.**
Kérelem - karantén alóli mentesítés

LEVÉL SZÖVEGE Súgó **6.** 32768 / 32768

7.
MENTÉS PISZKOZATKÉNT **TOVÁBB A CSATOLMÁNYOKHOZ**

7. lépés: A kérvény beadásához szükséges dokumentumok csatolásához kattintson a „további csatolmányokhoz” menüpontra.

8. lépés: Válassza ki a csatolni kívánt dokumentumokat.

ÚJ LEVÉL ÍRÁSA LEVÉL SZÖVEGE ▶ CSATOLMÁNYOK ▶ ÁTTEKINTÉS

✓ A csatolás sikeresen megtörtént. A feltöltött dokumentum neve: Negatív PCR teszt igazolás.pdf;

CSATOLMÁNY
Figyelem! A csatolmányokat a rendszer csak rövid ideig, a munkamenet végéig, illetve a beküldés elvégeztéig tárolja. Piszkozat mentések a csatolmányok nem kerülnek mentésre.
Az e-Papír alkalmazással beküldhető levélhez, csatolhat pdf-et, doc-ot, docx-et stb. Bővebben lásd a Súgó menüpont [Általános tájékoztatójában](#) meghatározottak alapján.
Felhívjuk figyelmüket, esetenként előfordulhat, hogy az AVDH-szolgáltatással történő hitelesítéshez ismét be kell jelentkeznie a Központi Azonosítási Ügynök szolgáltatáson. Ebben az esetben kérjük, adja meg újra az első bejelentkezéskor használt azonosító adatait hitelesítés céljából. Amennyiben az újbóli bejelentkezés nem történik meg, úgy a csatolmány nem kerül hitelesítésre!

8.
VAGY KLIKKELJEN IDE A TALLÓZÁSHOZ

Feltöltött fájl neve	Mérete	Rendszer által hitelesített <small>?</small>	
Ideiglenes_intezkedes_hataratlepes_soran_kiallitott_dokumentum_.pdf	82.9 kB	Nem	TÖRLÉS LETÖLTÉS HITELESÍTÉS
Illetek_befizeteseroi_szolo_igazolas.pdf	82.7 kB	Nem	TÖRLÉS LETÖLTÉS HITELESÍTÉS
Negativ_PCR_teszt_igazolas.pdf	81.4 kB	Nem	TÖRLÉS LETÖLTÉS HITELESÍTÉS

Feltölthető méret: 23.8 MB/24.0 MB
Hitelesítés funkcióról tájékoztatást itt olvashat: https://magyarorszag.hu/szuf_hirek_segitseg#hir_reszletek_f09ef639-dc2a-4f02-80a9-85edc12baaab

9.
LEVÉL TÖRLÉSE VISSZA A LEVÉL SZERKESZTÉSÉHEZ **TOVÁBB A VÉGLEGESÍTÉSHEZ**

A véglegesítés előtt ellenőrizze, hogy az alábbi dokumentumokat csatolta-e:

- Az ideiglenes intézkedés során kiállított dokumentum (határátlépés során),
- 3.000 Ft-os illeték befizetéséről szóló igazolás,
- Negatív PCR típusú koronavírus-teszt eredmény (országtól függően 1 vagy 2 db).

9. lépés: Amennyiben a felsorolt dokumentumokat csatolta, válassza ki a „tovább a véglegesítéshez” menüpontot.

10. lépés: Ellenőrizze a tervezetben foglalt adatokat, amennyiben módosításra nincs szükség, kattintson a „küldés” menüpontra.




ÚJ LEVÉL ÍRÁSA

LEVÉL SZÖVEGE ▶ CSATOLMÁNYOK ▶ ÁTTEKINTÉS

ÖN AZ ALÁBBI LEVELET KÉSZÜL ELKÜLDENI

Témacsoport: Kormányhivatali ügyek
Üggtípus: Népegészségügyi feladatok
Címzett: BFKH II. Kerületi Hivatala
Hivatkozási szám (hivatali):
Metaadatok:
Tárgy: Kérelem - karantén alóli mentesítés

Levél szövege:
kérelem karantén feloldásához

 Ideiglenes_intezkedes__hataratlepes_soran_kiallitott_dokumentum_.pdf (pdf, 82.9 kB, nem hitelesített)
 Illetek_befizeteserol_szolo_igazolas.pdf (pdf, 82.7 kB, nem hitelesített)
 Negativ_PCR_teszt_igazolas.pdf (pdf, 81.4 kB, nem hitelesített)

LEVÉL TÖRLÉSE VISSZA A CSATOLMÁNYOK KEZELÉSÉHEZ VISSZA A LEVÉL SZERKESZTÉSÉHEZ **10. KÜLDÉS**

A kérvények feldolgozásával kapcsolatban a területileg illetékes járási vagy kerületi hivatal népegészségügyi osztályától érdeklődhet: <https://kormanyhivatal.hu>